



Dossier référencement

La gamme Ovale est composée d'un ensemble de meubles principaux et d'éléments complémentaires

de construction. Cette gamme est particulièrement adaptée dans le cadre de la réforme du Bac PRO Gestion.

C'est sans doute la plus complète des gammes proposées par l'entreprise AMD Concept.

Cette gamme a été conçue pour réaliser des salles « Projet » aux multiples formes, de nombreux types d'îlots de travail sont possibles grâce aux formes et aux couleurs proposées.

Fabriquées à l'identique des autres produits de l'entreprise, elle permet une mise en place simple et rapide, elle permet l'intégration de tout élément informatique soit en se positionnant près des murs soit en permettant l'arrivée des câbles par le sol (bornes) ou par le plafond (descentes).

I – Éléments de base de la gamme :

a - Bureau individuel

Le bureau individuel ovaly est composé de 2 plateaux aux courbes inversées,

- Dessus : plateau mélaminé de 25 mm stratifié aux coloris suivants et habillé de chants de même couleur de 2 mm d'épaisseur
- Dessous : plateau mélaminé noir de 19 mm habillé de chants de même couleur de 2 mm d'épaisseur

de deux parois latérales en mélaminé de 19 mm de couleur gris Titan percées et d'une cloison arrière en valcromat gris foncée percée de nombreux trous

Cet ensemble est montée sur 2 pieds à platine montée sur des patins à vérins



b - Bureau double ou individuel grande taille

Le bureau individuel ovaly est composé de 2 plateaux aux courbes inversées,

- Dessus : plateau mélaminé de 25 mm stratifié aux coloris suivants et habillé de chants de même couleur de 2 mm d'épaisseur
- Dessous : plateau mélaminé noir de 19 mm habillé de chants de même couleur de 2 mm d'épaisseur

de deux parois latérales en mélaminé de 19 mm de couleur gris Titan percées et d'une cloison arrière en valcromat gris foncée percée de nombreux trous

Cet ensemble est montée sur 2 pieds à platine montée sur des patins à vérins



Plusieurs solutions permettent d'utiliser la table dans un contexte solo ou mixte

b - Bureau handicapé

Le bureau handicapé ovaly est composé de 2 plateaux aux courbes inversées,

- Dessus : plateau mélaminé de 25 mm stratifié aux coloris suivants et habillé de chants de même couleur de 2 mm d'épaisseur
- Dessous : plateau mélaminé noir de 19 mm habillé de chants de même couleur de 2 mm d'épaisseur

de deux parois latérales en mélaminé de 19 mm de couleur gris Titan percées et d'une cloison arrière en valcromat gris foncée percée de nombreux trous

Cet ensemble est montée sur 2 pieds à platine montée sur des patins à vérins



d – desserte Ovaly

La desserte ovaly est composée de 2 plateaux aux courbes inversées,

- Dessus : plateau mélaminé de 25 mm stratifié aux coloris suivants et habillé de chants de même couleur de 2 mm d'épaisseur
- Dessous : plateau mélaminé noir de 19 mm habillé de chants de même couleur de 2 mm d'épaisseur

de deux parois latérales en mélaminé de 19 mm de couleur gris Titan percées et d'une cloison arrière en valcromat gris foncée percée de nombreux trous

Cet ensemble est montée sur 2 pieds à platine montée sur des patins à vérins

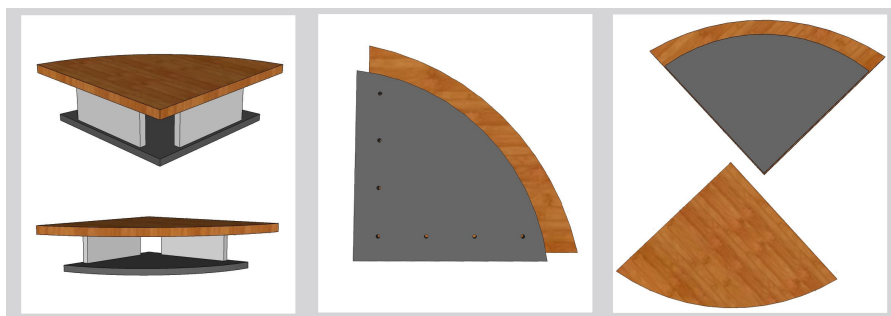


e – Accessoires « îlots »

Pour la réalisation d'îlot, plusieurs accessoires sont indispensables

I - Les rallonges ovale :

- 1 – Rallonge $\frac{1}{4}$ de lune 500 x 500
- 2 – Rallonge $\frac{1}{4}$ de lune 600 x 600



- 3 – Rallonge $\frac{1}{2}$ lune 500 x 500
- 4 – Rallonge $\frac{1}{2}$ lune 600 x 600



- 5 – Rallonge $\frac{1}{2}$ lune 600 x 600




elles sont composée de 2 plateaux aux courbes identiques de :

- Dessus : plateau mélaminé de 25 mm stratifié aux coloris suivants et habillé de chants de même couleur de 2 mm d'épaisseur
- Dessous : plateau mélaminé noir de 19 mm habillé de chants de même couleur de 2 mm d'épaisseur

de deux parois latérales en mélaminé de 19 mm de couleur gris Titan percées

Les rallonges ½ lune sont posées sur un pied à platine identique au bureau



II – les plaques de liaison

Les îlots sont construits grâce à des éléments de liaison performants qui ont aussi pour rôle de limiter le nombre de pieds.

Ils ont été pensés pour être le plus possible en gardant un pas de 100 mm

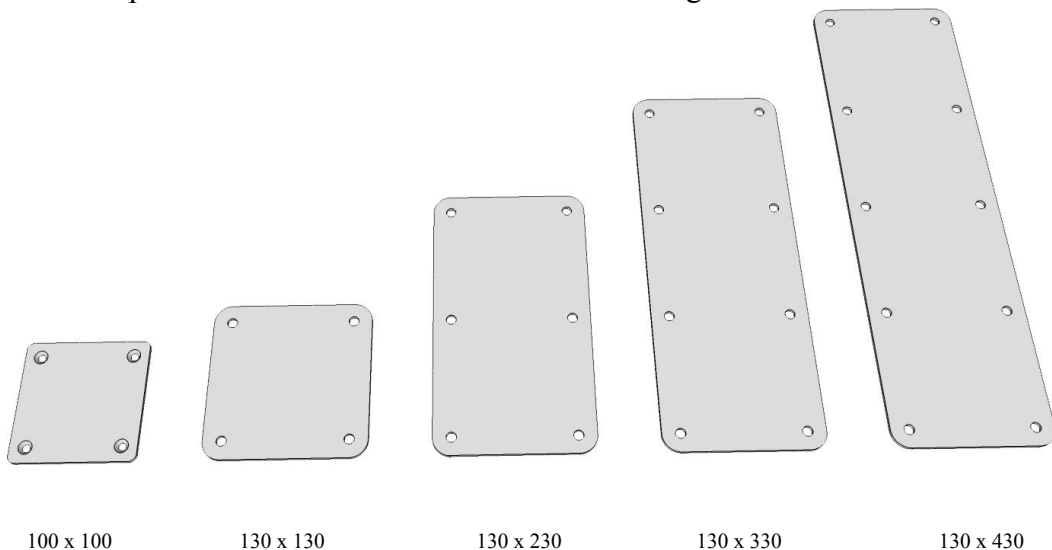
Tôle de liaison des plateaux de bas :

Fixation plateau supérieur

- Tôle 100 x 100 x 3 (4 trous fraisés axes 75 x 75)
fixation par vis cruxi 15 x 6

Fixation Plateau inférieur

- Tôle 130 x 130 x 3 (4 trous axe 100 x 100)
- Tôle 230 x 230 x 3 (6 trous axe 100 x 100)
- Tôle 130 x 330 x 3 (8 trous axe 100 x 100)
- Tôle 130 x 430 x 3 (10 trous axe 100 x 100)
fixation par Boulon de 30 mm x 8 mm et écrous borgnes



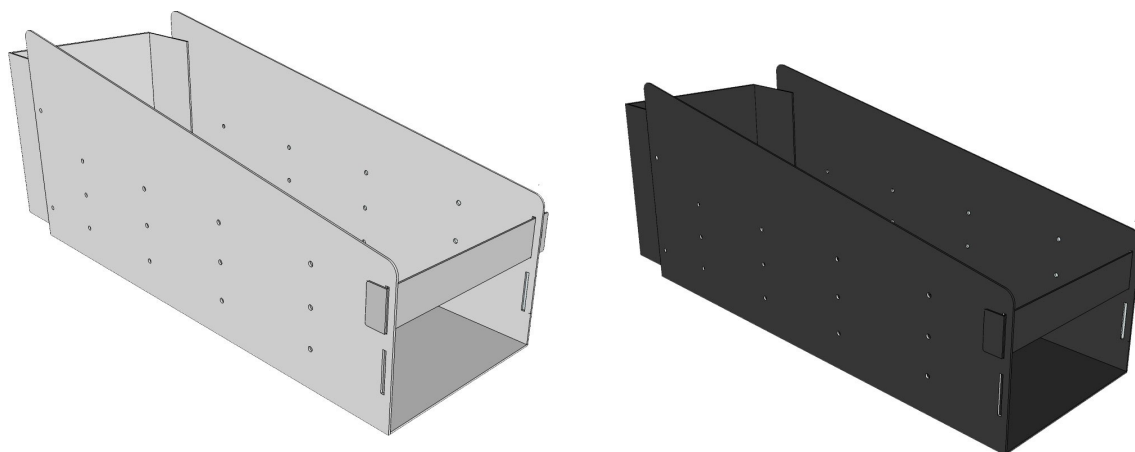
f- Accessoires informatique

I – Support Unités centrales

Le support UC de l'entreprise se met en place de deux façons sur nos mobiliers ou sur des mobiliers différents

soit directement sur les pieds du meuble
soit visser ou boulonner en dessous du meubles

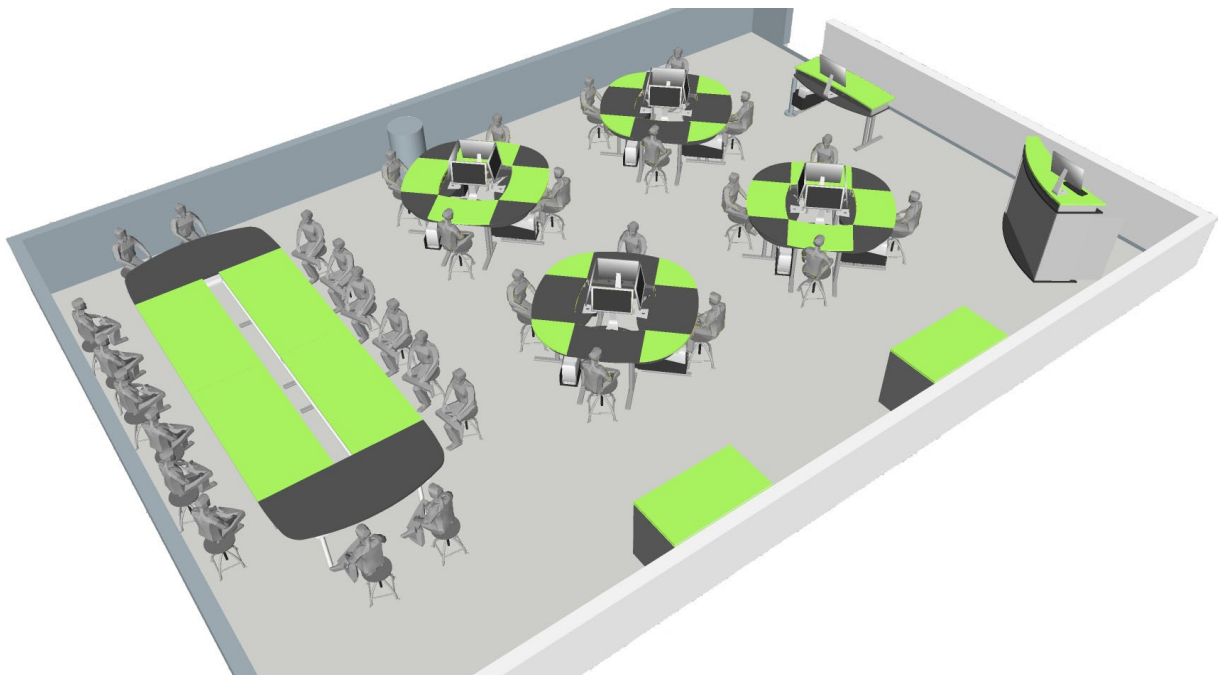
Pour la gamme Ovaly, c'est la solution n° 1 qui est à 100 % utilisée à l'aide de rivets



Les supports UC sont fixés à l'extérieur du meuble ou à l'intérieur, si deux meubles sont voisins et solidaires, la place entre les pieds des deux meubles permet d'insérer le support, il peut d'ailleurs être fixé sur un pied ou sur les deux pieds

Salle Projet

Ovaly



La gamme Ovaly est utilisée en particulier pour les salles PROJET des filières Bac PRO administration et gestion

et pour la création de salles proche pour les collèges.

La salle est composée de 4 types de meubles

- Les îlots de travail informatiques
- Un espace de réunion ou d'échanges
- une borne d'accueil pour les exercices en live
- des armoires
- des tables universelles

L'ensemble des ces éléments peut être proposé pour des salles de 70 à 140 m2 et des groupes d'élèves allant de 15 à 24 personnes.